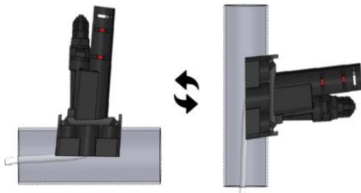



Porta-sondas 2 em 1

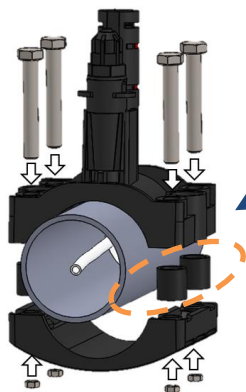
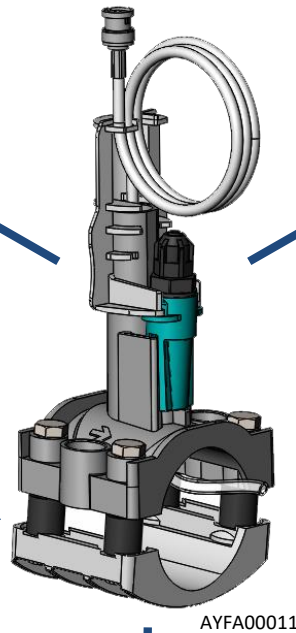
O porta-sondas exclusivo 2 em 1 protege as sondas dos choques e facilita a instalação do aparelho.



Montagem horizontal ou vertical.



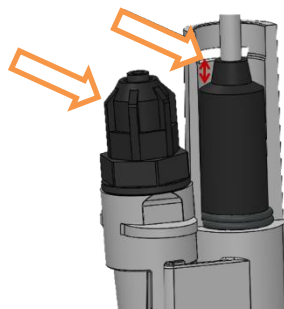
Sonda 100% protegida pelo tubo do Porta-sondas.



Adatto Adapta-se a DN50 e DN63.



Fornecido com um tampão para facilitar a inatividade e as manutenções.




Instalação simples com um único ponto para a medição e a injeção.

Produto associado :

O injetor CRISTALstop® (AYFA00006)

Depois de instalado no porta-sondas 2 em 1, permite impedir a cristalização ao nível do ponto de injeção. Em determinados locais onde normalmente surge cristalização do ponto de injeção no final de 3 semanas, a instalação do injetor CRISTALstop® protela este período para 3 meses.



FC0050PTV01