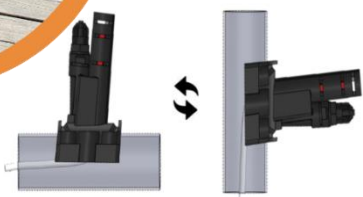
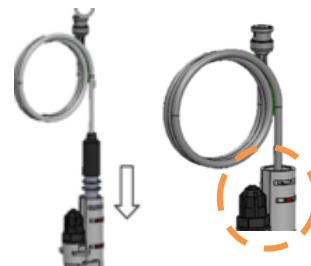


Porte-Sonde 2 en 1

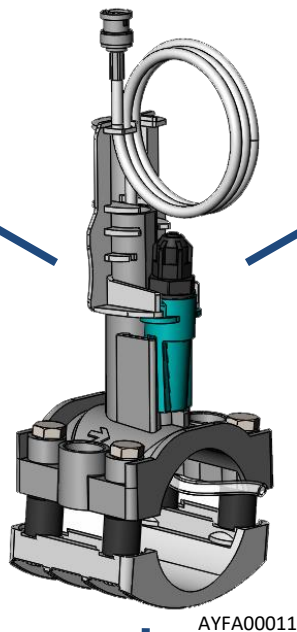
Le Porte Sonde exclusif 2 en 1 protège les sondes des chocs et facilite l'installation de l'appareil.



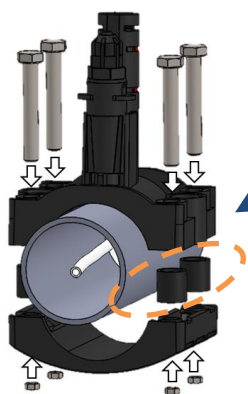
Montage horizontal
ou vertical



Une sonde 100% protégée
par le tube du Porte Sonde



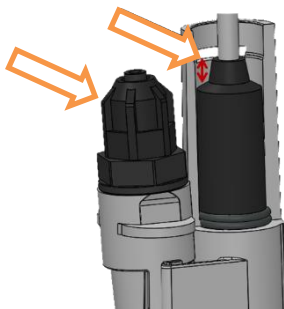
AYFA00011



Tuyau DN50 ou DN63



Fourni avec un bouchon
pour faciliter l'hivernage
et les maintenances



Installation simplifiée avec
un seul point pour la
mesure et l'injection

Produit associé :

Injecteur CRISTALstop® 2 en 1 (AYFA00006)

Une fois installé sur le porte sonde 2 en 1, il permet de repousser la cristallisation au niveau du point d'injection. Sur certains sites, l'apparition d'une cristallisation est passée de 3 semaines à 3 mois avec l'injecteur CRISTALstop®.

